

**HRVATSKI VATERPOLSKI SAVEZ**  
**Jarunska cesta 5, Zagreb**

**Godišnji financijski izvještaji**  
**i**  
**Izvešće neovisnog revizora**  
**za 2020. godinu**

# HRVATSKI VATERPOLSKI SAVEZ

## SADRŽAJ

	<u>Stranica</u>
Odgovornost za godišnje financijske izvještaje	2
Izvešće neovisnog revizora	3 – 5
Bilanca na 31. prosinca 2020. godine na obrascu: BIL-NPF	6 - 9
Izveštaj o prihodima i rashodima za 2020. godinu na obrascu: PR-RAS-NPF	10 - 14
Bilješke uz financijske izvještaje	15 – 35

## ODGOVORNOST ZA GODIŠNJE FINACIJSKE IZVJEŠTAJE

Temeljem Zakona o financijskom poslovanju i računovodstvu neprofitnih organizacija (NN 121/14) predsjednik, izvršni direktor i glavni tajnik HRVATSKOG VATERPOLSKOG SAVEZA, Jarunska cesta 5, Zagreb kao zakonski zastupnici HRVATSKOG VATERPOLSKOG SAVEZA (u daljnjem tekstu: HVS), odgovorni su za objektivnost i realnost godišnjih financijskih izvještaja. Godišnji financijski izvještaji sastavljaju se za poslovnu godinu koja je jednaka kalendarskoj. Godišnjim financijskim izvještajima smatraju se Bilanca, Izvještaj o prihodima i rashodima i Bilješke uz financijske izvještaje.


Godišnji financijski izvještaji HVS temelje se na računovodstvenim načelima točnosti, istinitosti i pouzdanosti.

Pri izradi godišnjih financijskih izvještaja zakonski zastupnici HVS imaju odgovornost:


- donositi odluke i procjene koje su razumne i razborite,
- dosljedno primjenjivati Zakon o financijskom poslovanju i računovodstvu neprofitnih organizacija
- navesti da li se Zakon o financijskom poslovanju i računovodstvu neprofitnih organizacija primjenjuje, a svako značajno odstupanje dužan je objaviti i objasniti u godišnjim financijskim izvještajima.

Zakonski zastupnici HVS su odgovorni za uspostavu sustava za ispravno vođenje računovodstvenih evidencija koje prikazuju, s razumnom točnošću, u svako doba, financijski položaj i poslovanje HVS

Zakonski zastupnici HVS su odgovorni za poduzimanje razumnih mjera u cilju očuvanja imovine HVS, te u sprječavanju i otkrivanju prijevара i ostalih nepravilnosti.

  
Mladen Drnasin, predsjednik

  
Perica Bukić, izvršni direktor

  
Renato Živković, glavni tajnik



HRVATSKI VATERPOLSKI SAVEZ  
Jarunska cesta 5  
10000 Zagreb

1. ožujka 2021. godine

## IZVJEŠĆE NEOVISNOG REVIZORA

Skupštini i Upravnom odboru HRVATSKOG VATERPOLSKOG SAVEZA,  
Zagreb

### Mišljenje

Obavili smo reviziju godišnjih financijskih izvještaja HRVATSKOG VATERPOLSKOG SAVEZA, Jarunska cesta 5, Zagreb (dalje: „HVS“) za godinu koja je završila 31. prosinca 2020. godine, koji obuhvaćaju Bilancu na 31. prosinca 2020. godine na obrascu: BIL-NPF, Izvještaj o prihodima i rashodima za tada završenu godinu na obrascu: PR-RAS-NPF, kao i pripadajuće Bilješke uz financijske izvještaje, uključujući i sažetak značajnih računovodstvenih politika i ostalih objašnjenja.

Prema našem mišljenju, priloženi godišnji financijski izvještaji *istinito i fer prikazuju* financijski položaj na 31. prosinca 2020. i financijsku uspješnost HVS-a za tada završenu godinu u skladu sa Zakonom o financijskom poslovanju i računovodstvu neprofitnih organizacija.

### Osnova za Mišljenje

Obavili smo našu reviziju u skladu sa Zakonom o financijskom poslovanju i računovodstvu neprofitnih organizacija, Zakonom o reviziji i Međunarodnim revizijskim standardima ("MRevS-i"). Naše odgovornosti prema tim standardima su detaljnije opisane u našem Izvješću neovisnog revizora u odjeljku o revizorovim odgovornostima za reviziju godišnjih financijskih izvještaja. Neovisni smo od HVS u skladu s Kodeksom etike za profesionalne računovođe ("IESBA Kodeks") i ispunili smo naše ostale etičke odgovornosti u skladu s IESBA Kodeksom. Vjerujemo da su revizijski dokazi koje smo dobili dostatni i primjereni da osiguraju osnovu za naše mišljenje.

### Ostala pitanja povezana uz usporedne podatke

Financijski izvještaji na dan i za godinu koja je završila 31. prosinca 2019. godine revidirana su od strane drugog revizora koji je 27. veljače 2020. godine izrazio pozitivno mišljenje o tim financijskim izvještajima.

### Odgovornosti Zakonskog zastupnika i onih koji su zaduženi za upravljanje za godišnje financijske izvještaje

Zakonski zastupnici HVS su odgovorni za sastavljanje godišnjih financijskih izvještaja koji daju istinit i fer prikaz u skladu sa Zakonom o financijskom poslovanju i računovodstvu neprofitnih organizacija (NN 121/14) i za one interne kontrole za koje zakonski zastupnici HVS odrede da su potrebne za omogućavanje sastavljanja godišnjih financijskih izvještaja koji su bez značajnog pogrešnog prikaza uslijed prijevare ili pogreške.



U sastavljanju godišnjih financijskih izvještaja, zakonski zastupnici su odgovorni za procjenjivanje sposobnosti HVS da nastavi s poslovanjem po vremenski neograničenom poslovanju, objavljivanje, ako je primjenjivo, pitanja povezana s vremenski neograničenim poslovanjem i korištenjem računovodstvene osnove utemeljene na vremenskoj neograničenosti poslovanja, osim ako zakonski zastupnici ili namjeravaju likvidirati HVS ili prekinuti poslovanje ili nema realne alternative nego da to učini.

Oni koji su zaduženi za upravljanje su odgovorni za nadziranje procesa financijskog izvještavanja kojeg je ustanovio HVS.

### **Revizorove odgovornosti za reviziju godišnjih financijskih izvještaja**

Naši ciljevi su steći razumno uvjerenje o tome jesu li godišnji financijski izvještaji HVS kao cjelina sastavljeni u skladu sa Zakonom o financijskom poslovanju i računovodstvu neprofitnih organizacija i izdati Izvješće neovisnog revizora koje uključuje naše mišljenje. Razumno uvjerenje je viša razina uvjerenja, ali nije garancija da će revizija obavljena u skladu s MRevS-ima uvijek otkriti značajno pogrešno prikazivanje kada ono postoji. Pogrešni prikazi mogu nastati uslijed prijevare ili pogreške i smatraju se značajni ako se razumno može očekivati da, pojedinačno ili u zbroju, utječu na ekonomske odluke korisnika donijete na osnovi tih godišnjih financijskih izvještaja.

Kao sastavni dio revizije u skladu s MRevS-ima, stvaramo profesionalne prosudbe i održavamo profesionalni skepticizam tijekom revizije. Mi također:

- prepoznamo i procjenjujemo rizike značajnog pogrešnog prikaza godišnjih financijskih izvještaja, zbog prijevare ili pogreške, oblikujemo i obavljamo revizijske postupke kao reakciju na te rizike i pribavljamo revizijske dokaze koji su dostatni i primjereni da osiguraju osnovu za naše mišljenje. Rizik neotkrivanja značajnog pogrešnog prikaza nastalog uslijed prijevare je veći od rizika nastalog uslijed pogreške, jer prijevare može uključiti tajne sporazume, krivotvorenje, namjerno ispuštanje, pogrešno prikazivanje ili zaobilazanje internih kontrola.
- stječemo razumijevanje internih kontrola relevantnih za reviziju kako bismo oblikovali revizijske postupke koji su primjereni u danim okolnostima, ali ne i za svrhu izražavanja mišljenja o učinkovitosti internih kontrola HVS.
- ocjenjujemo primjerenost korištenih računovodstvenih politika i razumnost računovodstvenih procjena i povezanih objava koje su stvorili Zakonski zastupnici HVS.
- zaključujemo o primjerenosti korištene računovodstvene osnove utemeljene na vremenskoj neograničenosti poslovanja koju koriste Zakonski zastupnici HVS i, temeljeno na pribavljenim revizijskim dokazima, zaključujemo o tome postoji li značajna neizvjesnost u vezi s događajima ili okolnostima koji mogu stvarati značajnu sumnju u sposobnost HVS da nastavi s poslovanjem po vremenski neograničenom poslovanju. Ako zaključimo da postoji značajna neizvjesnost, od nas se zahtijeva da skrenemo pozornost u našem Izvješću neovisnog revizora na povezane objave u godišnjim financijskim izvještajima ili, ako takve objave nisu odgovarajuće, da modificiramo naše mišljenje. Naši zaključci se temelje na revizijskim dokazima pribavljenim sve do datuma našeg Izvješća neovisnog revizora. Međutim, budući događaji ili uvjeti mogu uzrokovati da HVS prekine s nastavljanjem poslovanja po vremenski neograničenom poslovanju.

- ocjenjujemo cjelokupnu prezentaciju, strukturu i sadržaj godišnjih financijskih izvještaja, uključujući i objave, kao i odražavaju li godišnji financijski izvještaji HVS transakcije i događaje na kojima su zasnovani na način kojim se postiže fer prezentacija.

Mi komuniciramo s onima koji su zaduženi za upravljanje u vezi s, između ostalih pitanja, planiranim djelokrugom i vremenskim rasporedom revizije i važnim revizijskim nalazima, uključujući i u vezi sa značajnim nedostacima u internim kontrolama koji su otkriveni tijekom naše revizije.


### **Izvešće o usklađenosti s ostalim zakonskim ili regulatornim zahtjevima**

Zakonski zastupnici odgovorni su za sastavljanje godišnjih financijskih izvještaja HVS-a za godinu koja je završila 31. prosinca 2020. u propisanom obliku temeljem Zakona o financijskom poslovanju i računovodstvu neprofitnih organizacija (NN 121/14), te u skladu s ostalim propisima koji uređuju poslovanje HVS-a ("Standardni godišnji financijski izvještaji"). Financijske informacije iznijete u standardnim godišnjim financijskim izvještajima HVS-a u skladu su sa informacijama iznijetim u godišnjim financijskim izvještajima HVS-a prikazanim na stranicama 6. do 35. za koje smo iskazali mišljenje kao što je iznijeto u odjeljku Mišljenje gore.

U Zagrebu, 3. ožujka 2021. godine

FOKUS REVIZIJA d.o.o.  
Čikoševa 5  
10000 Zagreb

FOKUS REVIZIJA d.o.o.  
ZAGREB



Ines Rožić, direktor



Ines Rožić, ovlaštenu revizor

**HRVATSKI VATERPOLSKI SAVEZ**  
**Bilanca na 31. prosinca 2020. godine na obrascu: BIL-NPF**

Račun iz rač. plana	OPIS	AOP	Stanje 1. siječnja	Stanje 31. prosinca	Index (5/4)
1	2	3	4	5	6
<b>IMOVINA</b>					
	<b>IMOVINA (AOP 002+074)</b>	001	4.462.770	8.677.076	194,4
<b>0</b>	<b>Nefinancijska imovina (AOP 003+018+047+051+055+064)</b>	002	711.998	545.386	76,6
<b>01</b>	<b>Neproizvedena dugotrajna imovina (AOP 004+008-017)</b>	003	0	0	-
011	Materijalna imovina – prirodna bogatstva (AOP 005 do 007)	004	0	0	-
0111	Zemljište	005	0	0	-
0112	Rudna bogatstva	006	0	0	-
0113	Ostala prirodna materijalna imovina	007	0	0	-
012	Nematerijalna imovina (AOP 009 do 016)	008	0	0	-
0121	Patenti	009	0	0	-
0122	Koncesije	010	0	0	-
0123	Licence	011	0	0	-
0124	Ostala prava	012	0	0	-
0125	Goodwill	013	0	0	-
0126	Osnivački izdaci	014	0	0	-
0127	Izdaci za razvoj	015	0	0	-
0128	Ostala nematerijalna imovina	016	0	0	-
019	Ispravak vrijednosti neproizvedene dugotrajne imovine	017	0	0	-
<b>02</b>	<b>Proizvedena dugotrajna imovina (AOP 019+023+031+034+039+042-046)</b>	018	711.998	545.386	76,6
021	Građevinski objekti (AOP 020 do 022)	019	0	0	-
0211	Stambeni objekti	020	0	0	-
0212	Poslovni objekti	021	0	0	-
0213	Ostali građevinski objekti	022	0	0	-
022	Postrojenja i oprema (AOP 024 do 030)	023	236.158	295.728	125,2
0221	Uredska oprema i namještaj	024	124.485	162.259	130,3
0222	Komunikacijska oprema	025	77.664	99.460	128,1
0223	Oprema za održavanje i zaštitu	026	0	0	-
0224	Medicinska i laboratorijska oprema	027	26.874	26.874	100,0
0225	Instrumenti, uređaji i strojevi	028	7.135	7.135	100,0
0226	Sportska i glazbena oprema	029	0	0	-
0227	Uređaji, strojevi i oprema za ostale namjene	030	0	0	-
023	Prijevozna sredstva (AOP 032+033)	031	1.127.107	1.127.107	100,0
0231	Prijevozna sredstva u cestovnom prometu	032	1.127.107	1.127.107	100,0
0232	Ostala prijevozna sredstva	033	0	0	-
024	Knjige, umjetnička djela i ostale izložbene vrijednosti (AOP 035 do 038)	034	0	0	-
0241	Knjige u knjižnicama	035	0	0	-
0242	Umjetnička djela (izložena u galerijama, muzejima i slično)	036	0	0	-
0243	Muzejski izložci i predmeti prirodnih rijetkosti	037	0	0	-
0244	Ostale nespomenute izložbene vrijednosti	038	0	0	-
025	Višegodišnji nasadi i osnovno stado (AOP 040+041)	039	0	0	-
0251	Višegodišnji nasadi	040	0	0	-
0252	Osnovno stado	041	0	0	-
026	Nematerijalna proizvedena imovina (AOP 043 do 045)	042	15.000	15.000	100,0
0261	Ulaganja u računalne programe	043	15.000	15.000	100,0
0262	Umjetnička, literarna i znanstvena djela	044	0	0	-
0263	Ostala nematerijalna proizvedena imovina	045	0	0	-
029	Ispravak vrijednosti proizvedene dugotrajne imovine	046	666.267	892.449	133,9
<b>03</b>	<b>Plemeniti metali i ostale pohranjene vrijednosti (AOP 048)</b>	047	0	0	-
031	Plemeniti metali i ostale pohranjene vrijednosti (AOP 049+050)	048	0	0	-
0311	Plemeniti metali i drago kamenje	049	0	0	-
0312	Pohranjene knjige, umjetnička djela i slične vrijednosti	050	0	0	-
<b>04</b>	<b>Sitni inventar (AOP 052+053-054)</b>	051	0	0	-
041	Zalihe sitnog inventara	052	0	0	-
042	Sitni inventar u uporabi	053	0	0	-
049	Ispravak vrijednosti sitnog inventara	054	0	0	-
<b>05</b>	<b>Nefinancijska imovina u pripremi (AOP 056 do 059+062+063)</b>	055	0	0	-
051	Građevinski objekti u pripremi	056	0	0	-
052	Postrojenja i oprema u pripremi	057	0	0	-
053	Prijevozna sredstva u pripremi	058	0	0	-
054	Višegodišnji nasadi i osnovno stado u pripremi (AOP 060+061)	059	0	0	-
0541	Višegodišnji nasadi u pripremi	060	0	0	-
0542	Osnovno stado u pripremi	061	0	0	-
055	Ostala nematerijalna proizvedena imovina u pripremi	062	0	0	-
056	Ostala nefinancijska imovina u pripremi	063	0	0	-



**HRVATSKI VATERPOLSKI SAVEZ**  
**Bilanca na 31. prosinca 2020. godine na obrascu: BIL-NPF**

Račun iz rač. plana	OPIS	AOP	Stanje 1. siječnja	Stanje 31. prosinca	Index (5/4)
1	2	3	4	5	6
<b>06</b>	<b>Proizvedena kratkotrajna imovina (AOP 065+070+073)</b>	064	0	0	-
061	Zalihe za obavljanje djelatnosti (AOP 066 do 069)	065	0	0	-
0611	Zalihe za preraspodjelu drugima	066	0	0	-
0612	Zalihe materijala za redovne potrebe	067	0	0	-
0613	Zalihe rezervnih dijelova	068	0	0	-
0614	Zalihe materijala za posebne potrebe	069	0	0	-
062	Proizvodnja i proizvodi (AOP 071+072)	070	0	0	-
0621	Proizvodnja u tijeku	071	0	0	-
0622	Gotovi proizvodi	072	0	0	-
063	Roba za daljnju prodaju	073	0	0	-
<b>1</b>	<b>Financijska imovina (AOP 075+083+100+105+125+133+142)</b>	074	3.750.772	8.131.690	216,8
11	Novac u banci i blagajni (AOP 076+080+081+082)	075	96.612	3.951.576	4.090,2
111	Novac u banci (AOP 077 do 079)	076	94.020	3.951.571	4.202,9
1111	Novac na računu kod tuzemnih poslovnih banaka	077	94.020	3.951.571	4.202,9
1112	Novac na računu kod inozemnih poslovnih banaka	078	0	0	-
1113	Prijelazni račun	079	0	0	-
112	Izdvojena novčana sredstva	080	0	0	-
113	Novac u blagajni	081	2.592	5	0,2
114	Vrijednosnice u blagajni	082	0	0	-
12	Depoziti, jamčevni polozi i potraživanja od radnika te za više plaćene poreze i ostalo (AOP 084+087+088+089+095)	083	283.360	1.039.318	366,8
121	Depoziti u bankama i ostalim financijskim institucijama (AOP 085+086)	084	0	0	-
1211	Depoziti u tuzemnim bankama i ostalim financijskim institucijama	085	0	0	-
1212	Depoziti u inozemnim bankama i ostalim financijskim institucijama	086	0	0	-
122	Jamčevni polozi	087	0	0	-
123	Potraživanja od radnika	088	0	486	-
124	Potraživanja za više plaćene poreze i doprinose (AOP 090 do 094)	089	17.118	0	0,0
1241	Potraživanje za više plaćene poreze	090	17.118	0	0,0
1242	Potraživanja za porez na dodanu vrijednost kod obveznika	091	0	0	-
1243	Potraživanja za više plaćene carine i carinske pristojbe	092	0	0	-
1244	Potraživanja za više plaćene ostale poreze	093	0	0	-
1245	Potraživanja za više plaćene doprinose	094	0	0	-
129	Ostala potraživanja (AOP 096 do 099)	095	266.242	1.038.832	390,2
1291	Potraživanja za naknade koje se refundiraju	096	6.871	15.718	228,8
1292	Potraživanja za naknade štete	097	0	0	-
1293	Potraživanja za predujmove	098	259.371	1.023.114	394,5
1294	Ostala nespomenuta potraživanja	099	0	0	-
13	Zajmovi (AOP 101+102+103-104)	100	495.948	476.423	96,1
131	Zajmovi građanima i kućanstvima	101	0	0	-
132	Zajmovi pravnim osobama koji obavljaju poduzetničku djelatnost	102	0	0	-
133	Zajmovi ostalim subjektima	103	495.948	476.423	96,1
139	Ispravak vrijednosti danih zajmova	104	0	0	-
14	Vrijednosni papiri (AOP 106+109+112+115+118+121-124)	105	0	0	-
141	Čekovi (AOP 107+108)	106	0	0	-
1411	Čekovi-tuzemni	107	0	0	-
1412	Čekovi-inozemni	108	0	0	-
142	Komercijalni i blagajnički zapisi (AOP 110+111)	109	0	0	-
1421	Komercijalni i blagajnički zapisi – tuzemni	110	0	0	-
1422	Komercijalni i blagajnički zapisi – inozemni	111	0	0	-
143	Mjenice (AOP 113+114)	112	0	0	-
1431	Mjenice – tuzemne	113	0	0	-
1432	Mjenice – inozemne	114	0	0	-
144	Obveznice (AOP 116+117)	115	0	0	-
1441	Obveznice – tuzemne	116	0	0	-
1442	Obveznice – inozemne	117	0	0	-
145	Opcije i drugi financijski derivati (AOP 119+120)	118	0	0	-
1451	Opcije i drugi financijski derivati – tuzemni	119	0	0	-
1452	Opcije i drugi financijski derivati – inozemni	120	0	0	-
146	Ostali vrijednosni papiri (AOP 122+123)	121	0	0	-
1461	Ostali tuzemni vrijednosni papiri	122	0	0	-
1462	Ostali inozemni vrijednosni papiri	123	0	0	-
149	Ispravak vrijednosti vrijednosnih papira	124	0	0	-
15	Dionice i udjeli u glavnici (AOP 126+129-132)	125	1.730.000	1.730.000	100,0
151	Dionice i udjeli u glavnici banaka i ostalih financijskih institucija (AOP 127+128)	126	0	0	-



**HRVATSKI VATERPOLSKI SAVEZ**  
**Bilanca na 31. prosinca 2020. godine na obrascu: BIL-NPF**

Račun iz rač. plana	OPIS	AOP	Stanje 1. siječnja	Stanje 31. prosinca	Index (5/4)
1	2	3	4	5	6
1511	Dionice i udjeli u glavnici tuzemnih banaka i ostalih financijskih institucija	127	0	0	-
1512	Dionice i udjeli u glavnici inozemnih banaka i ostalih financijskih institucija	128	0	0	-
152	Dionice i udjeli u glavnici trgovačkih društava (AOP 130+131)	129	1.730.000	1.730.000	100,0
1521	Dionice i udjeli u glavnici tuzemnih trgovačkih društava	130	1.730.000	1.730.000	100,0
1522	Dionice i udjeli u glavnici inozemnih trgovačkih društava	131	0	0	-
159	Ispravak vrijednosti dionica i udjela u glavnici	132	0	0	-
16	Potraživanja za prihode (AOP 134 do 137+140-141)	133	1.144.852	934.373	81,6
161	Potraživanja od kupaca	134	1.144.852	934.373	81,6
162	Potraživanja za članarine i članske doprinose	135	0	0	-
163	Potraživanja za prihode po posebnim propisima	136	0	0	-
164	Potraživanja za prihode od imovine (AOP 138+139)	137	0	0	-
1641	Potraživanja za prihode od financijske imovine	138	0	0	-
1642	Potraživanja za prihode od nefinancijske imovine	139	0	0	-
165	Ostala nespomenuta potraživanja	140	0	0	-
169	Ispravak vrijednosti potraživanja	141	0	0	-
19	Rashodi budućih razdoblja i nedospjela naplata prihoda (AOP 143+144)	142	0	0	-
191	Rashodi budućih razdoblja	143	0	0	-
192	Nedospjela naplata prihoda	144	0	0	-
<b>OBVEZE I VLASTITI IZVORI</b>					
	<b>OBVEZE I VLASTITI IZVORI (AOP 146+195)</b>	145	4.462.769	8.677.077	194,4
<b>2</b>	<b>Obveze (AOP 147+174+182+190)</b>	146	2.027.357	1.262.846	62,3
24	Obveze za rashode (AOP 148+156+164+168+169+170)	147	1.125.688	668.315	59,4
241	Obveze za radnike (AOP 149 do 155)	148	167.942	181.635	108,2
2411	Obveze za plaće – neto	149	97.537	107.597	110,3
2412	Obveze za naknade plaća – neto	150	0	0	-
2413	Obveze za plaće u naravi – neto	151	0	0	-
2414	Obveze za porez i prirez na dohodak iz plaća	152	19.059	19.412	101,9
2415	Obveze za doprinose iz plaća	153	29.150	30.947	106,2
2416	Obveze za doprinose na plaće	154	22.196	23.679	106,7
2417	Ostale obveze za radnike	155	0	0	-
242	Obveze za materijalne rashode (AOP 157 do 163 )	156	734.208	237.576	32,4
2421	Naknade troškova radnicima	157	20.143	1.800	8,9
2422	Naknade članovima u predstavničkim i izvršnim tijelima, povjerenstvima i slično	158	0	0	-
2423	Naknade volonterima	159	0	0	-
2424	Naknade ostalim osobama izvan radnog odnosa	160	150	150	100,0
2425	Obveze prema dobavljačima u zemlji	161	713.915	235.626	33,0
2426	Obveze prema dobavljačima u inozemstvu	162	0	0	-
2429	Ostale obveze za financiranje rashoda poslovanja	163	0	0	-
244	Obveze za financijske rashode (AOP 165 do 167)	164	0	0	-
2441	Obveze za kamate za izdane vrijednosne papire	165	0	0	-
2442	Obveze za kamate za primljene kredite i zajmove	166	0	0	-
2443	Obveze za ostale financijske rashode	167	0	0	-
245	Obveze za prikupljena sredstva pomoći	168	0	79.200	-
246	Obveze za kazne, penale i naknade šteta	169	0	0	-
249	Ostale obveze (AOP 171 do 173)	170	223.538	169.904	76,0
2491	Obveze za poreze	171	0	0	-
2492	Obveze za porez na dodanu vrijednost	172	223.538	169.904	76,0
2493	Obveze za predujmove, depozite, primljene jamčevine i ostale nespomenute obveze	173	0	0	-
25	Obveze za vrijednosne papire (AOP 175+178-181)	174	0	0	-
251	Obveze za čekove (AOP 176+177)	175	0	0	-
2511	Obveze za čekove – tuzemne	176	0	0	-
2512	Obveze za čekove – inozemne	177	0	0	-
252	Obveze za mjenice (AOP 179+180)	178	0	0	-
2521	Obveze za mjenice – tuzemne	179	0	0	-
2522	Obveze za mjenice – inozemne	180	0	0	-
259	Ispravak vrijednosti obveza za vrijednosne papire	181	0	0	-
26	Obveze za kredite i zajmove (AOP 183+186-189)	182	901.669	594.531	65,9
261	Obveze za kredite banaka i ostalih kreditora (AOP 184+185)	183	856.424	553.653	64,6
2611	Obveze za kredite u zemlji	184	856.424	553.653	64,6
2612	Obveze za kredite iz inozemstva	185	0	0	-
262	Obveze za robne i ostale zajmove (AOP 187+188)	186	45.245	40.878	90,3
2621	Obveze za zajmove u zemlji	187	45.245	40.878	90,3
2622	Obveze za zajmove iz inozemstva	188	0	0	-
269	Ispravak vrijednosti obveza za kredite i zajmove	189	0	0	-

**HRVATSKI VATERPOLSKI SAVEZ**  
**Bilanca na 31. prosinca 2020. godine na obrascu: BIL-NPF**

Račun iz rač. plana	OPIS	AOP	Stanje 1. siječnja	Stanje 31. prosinca	Index (5/4)
1	2	3	4	5	6
29	Odgođeno plaćanje rashoda i prihodi budućih razdoblja (AOP 191+192)	190	0	0	-
291	Odgođeno plaćanje rashoda	191	0	0	-
292	Naplaćeni prihodi budućih razdoblja (AOP 193+194)	192	0	0	-
2921	Unaprijed plaćeni prihodi	193	0	0	-
2922	Odgođeno priznavanje prihoda	194	0	0	-
<b>5</b>	<b>Vlastiti izvori (AOP 196+199-200)</b>	<b>195</b>	<b>2.435.412</b>	<b>7.414.231</b>	<b>304,4</b>
51	Vlastiti izvori (AOP 197+198)	196	0	0	-
511	Vlastiti izvori	197	0	0	-
512	Revalorizacijska rezerva	198	0	0	-
5221	Višak prihoda	199	2.435.412	7.414.231	304,4
5222	Manjak prihoda	200	0	0	-
<b>IZVANBILANČNI ZAPISI</b>					
61	Izvanbilančni zapisi – aktiva	201	0	0	-
62	Izvanbilančni zapisi – pasiva	202	0	0	-

Bilješke u nastavku sastavni su dio ovih financijskih izvještaja

**HRVATSKI VATERPOLSKI SAVEZ**
**Izveštaj o prihodima i rashodima za 2020. godinu na obrascu: PR-RAS-NPF**

Račun iz rač. plana	OPIS	AOP	Ostvareno prethodne godine	Ostvareno u izvještajnom razdoblju	Indeks (5/4)
1	2	3	4	5	6
<b>PRIHODI</b>					
3	PRIHODI (AOP 002+005+008+011+024+040+049)	001	19.724.917	23.452.439	118,9
31	Prihodi od prodaje roba i pružanja usluga (AOP 003+004)	002	7.664.117	5.857.786	76,4
3111	Prihodi od prodaje roba	003	0	0	-
3112	Prihodi od pružanja usluga	004	7.664.117	5.857.786	76,4
32	Prihodi od članarina i članskih doprinosa (AOP 006+007)	005	234.130	40.005	17,1
3211	Članarine	006	234.130	40.005	17,1
3212	Članski doprinosi	007	0	0	-
33	Prihodi po posebnim propisima (AOP 009+010)	008	0	0	-
3311	Prihodi po posebnim propisima iz proračuna	009	0	0	-
3312	Prihodi po posebnim propisima iz ostalih izvora	010	0	0	-
34	Prihodi od imovine (AOP 012+021)	011	6.996	795	11,4
341	Prihodi od financijske imovine (AOP 013 do 020)	012	6.996	795	11,4
3411	Prihodi od kamata za dane zajmove	013	0	0	-
3412	Prihodi od kamata po vrijednosnim papirima	014	0	0	-
3413	Kamate na oročena sredstva i depozite po viđenju	015	0	0	-
3414	Prihodi od zateznih kamata	016	13	95	730,8
3415	Prihodi od pozitivnih tečajnih razlika	017	6.983	700	10,0
3416	Prihodi od dividendi	018	0	0	-
3417	Prihodi od dobiti trgovačkih društava, banaka i ostalih financijskih institucija po posebnim propisima	019	0	0	-
3418	Ostali prihodi od financijske imovine	020	0	0	-
342	Prihodi od nefinancijske imovine (AOP 022+023)	021	0	0	-
3421	Prihodi od zakupa i iznajmljivanja imovine	022	0	0	-
3422	Ostali prihodi od nefinancijske imovine	023	0	0	-
35	Prihodi od donacija (AOP 025+030+033+036+037)	024	10.829.853	17.328.713	160,0
351	Prihodi od donacija iz proračuna (AOP 026 do 029)	025	9.693.041	17.328.713	178,8
3511	Prihodi od donacija iz državnog proračuna	026	9.133.041	16.188.713	177,3
3512	Prihodi od donacija iz proračuna jedinica lokalne i područne (regionalne) samouprave	027	560.000	1.140.000	203,6
3513	Prihodi od donacija iz državnog proračuna za EU projekte	028	0	0	-
3514	Prihodi od donacija iz proračuna jedinica lokalne i područne (regionalne) samouprave za EU projekte	029	0	0	-
352	Prihodi od inozemnih vlada i međunarodnih organizacija (AOP 031+032)	030	1.117.462	0	0,0
3521	Prihodi od inozemnih vlada i međunarodnih organizacija	031	1.117.462	0	0,0
3522	Prihodi od institucija i tijela EU	032	0	0	-
353	Prihodi od trgovačkih društava i ostalih pravnih osoba (AOP 034+035)	033	4.410	0	0,0
3531	Prihodi od trgovačkih društava i ostalih pravnih osoba	034	4.410	0	0,0
3532	Prihodi od trgovačkih društava i ostalih pravnih osoba za EU projekte	035	0	0	-
354	Prihodi od građana i kućanstava	036	14.940	0	0,0
355	Ostali prihodi od donacija (AOP 038+039)	037	0	0	-
3551	Ostali prihodi od donacija	038	0	0	-
3552	Ostali prihodi od donacija za EU projekte	039	0	0	-
36	Ostali prihodi (AOP 041+044+045)	040	989.821	225.140	22,7
361	Prihodi od naknade štete i refundacija (AOP 042+043)	041	872.923	215.173	24,6
3611	Prihodi od naknade šteta	042	8.121	19.006	234,0
3612	Prihod od refundacija	043	864.802	196.167	22,7

**HRVATSKI VATERPOLSKI SAVEZ**
**Izveštaj o prihodima i rashodima za 2020. godinu na obrascu: PR-RAS-NPF**

Račun iz rač. plana	OPIS	AOP	Ostvareno prethodne godine	Ostvareno u izvještajnom razdoblju	Indeks (5/4)
1	2	3	4	5	6
362	Prihodi od prodaje dugotrajne imovine	044	116.688	0	0,0
363	Ostali nespomenuti prihodi (AOP 046 do 048)	045	210	9.967	4.746,2
3631	Otpis obveza	046	0	9.967	-
3632	Naplaćena otpisana potraživanja	047	210	0	0,0
3633	Ostali nespomenuti prihodi	048	0	0	-
37	Prihodi od povezanih neprofitnih organizacija (AOP 050 do 053)	049	0	0	-
3711	Tekući prihodi od povezanih neprofitnih organizacija	050	0	0	-
3712	Kapitalni prihodi od povezanih neprofitnih organizacija	051	0	0	-
3713	Tekući prihodi od povezanih neprofitnih organizacija za EU projekte	052	0	0	-
3714	Kapitalni prihodi od povezanih neprofitnih organizacija za EU projekte	053	0	0	-
<b>RASHODI</b>					
4	RASHODI (AOP 055+067+108+109+120+128+139)	054	19.368.071	18.473.621	95,4
41	Rashodi za radnike (AOP 056+061+062)	055	2.164.750	2.318.357	107,1
411	Plaće (AOP 057 do 060)	056	1.757.957	1.955.140	111,2
4111	Plaće za redovan rad	057	1.757.957	1.955.140	111,2
4112	Plaće u naravi	058	0	0	-
4113	Plaće za prekovremeni rad	059	0	0	-
4114	Plaće za posebne uvjete rada	060	0	0	-
412	Ostali rashodi za radnike	061	97.860	62.800	64,2
413	Doprinosi na plaće (AOP 063 do 066)	062	308.933	300.417	97,2
4131	Doprinosi za zdravstveno osiguranje	063	267.882	300.417	112,1
4132	Doprinosi za zapošljavanje	064	0	0	-
4133	Doprinosi za mirovinsko osiguranje koje plaća poslodavac	065	41.051	0	0,0
4134	Posebni doprinos za poticanje zapošljavanja osoba s invaliditetom	066	0	0	-
42	Materijalni rashodi (AOP 068+072+077+082+087+097+102)	067	14.557.345	10.324.176	70,9
421	Naknade troškova radnicima (AOP 069 do 071)	068	120.115	118.294	98,5
4211	Službena putovanja	069	120.115	118.294	98,5
4212	Naknade za prijevoz, za rad na terenu i odvojeni život	070	0	0	-
4213	Stručno usavršavanje radnika	071	0	0	-
422	Naknade članovima u predstavičkim i izvršnim tijelima, povjerenstvima i slično (AOP 073 do 076)	072	0	0	-
4221	Naknade za obavljanje aktivnosti	073	0	0	-
4222	Naknade troškova službenih putovanja	074	0	0	-
4223	Naknade ostalih troškova	075	0	0	-
4224	Ostale naknade	076	0	0	-
423	Naknade volonterima (AOP 078 do 081)	077	0	0	-
4231	Naknade za obavljanje djelatnosti	078	0	0	-
4232	Naknade troškova službenih putovanja	079	0	0	-
4233	Naknade ostalih troškova	080	0	0	-
4234	Ostale naknade	081	0	0	-
424	Naknade ostalim osobama izvan radnog odnosa (AOP 083 do 086)	082	7.956.825	3.034.965	38,1
4241	Naknade za obavljanje aktivnosti	083	1.617.058	1.077.446	66,6
4242	Naknade troškova službenih putovanja	084	6.339.767	1.957.519	30,9
4243	Naknade ostalih troškova	085	0	0	-
4244	Ostale naknade	086	0	0	-
425	Rashodi za usluge (AOP 088 do 096)	087	5.260.344	2.752.478	52,3



**HRVATSKI VATERPOLSKI SAVEZ**
**Izveštaj o prihodima i rashodima za 2020. godinu na obrascu: PR-RAS-NPF**

Račun iz rač. plana	OPIS	AOP	Ostvareno prethodne godine	Ostvareno u izvještajnom razdoblju	Indeks (5/4)
1	2	3	4	5	6
4251	Usluge telefona, pošte i prijevoza	088	2.476.192	352.492	14,2
4252	Usluge tekućeg i investicijskog održavanja	089	38.721	147.839	381,8
4253	Usluge promidžbe i informiranja	090	506.289	355.716	70,3
4254	Komunalne usluge	091	700	572	81,7
4255	Zakupnine i najamnine	092	1.148.014	878.387	76,5
4256	Zdravstvene i veterinarske usluge	093	367.616	461.563	125,6
4257	Intelektualne i osobne usluge	094	654.180	384.295	58,7
4258	Računalne usluge	095	0	0	-
4259	Ostale usluge	096	68.632	171.614	250,0
426	Rashodi za materijal i energiju (AOP 098 do 101)	097	585.639	538.441	91,9
4261	Uredski materijal i ostali materijalni rashodi	098	35.711	41.411	116,0
4262	Materijal i sirovine	099	520.616	476.738	91,6
4263	Energija	100	0	0	-
4264	Sitan inventar i auto gume	101	29.312	20.292	69,2
429	Ostali nespomenuti materijalni rashodi (AOP 103 do 107)	102	634.422	3.879.998	611,6
4291	Premije osiguranja	103	62.260	40.645	65,3
4292	Reprezentacija	104	435.706	174.292	40,0
4293	Članarine	105	2.940	1.910	65,0
4294	Kotizacije	106	133.516	3.663.151	2.743,6
4295	Ostali nespomenuti materijalni rashodi	107	0	0	-
43	Rashodi amortizacije	108	213.126	226.182	106,1
44	Financijski rashodi (AOP 110+111+115)	109	113.154	80.152	70,8
441	Kamate za izdane vrijednosne papire	110	0	0	-
442	Kamate za primljene kredite i zajmove (AOP 112 do 114)	111	22.771	31.579	138,7
4421	Kamate za primljene kredite banaka i ostalih kreditora	112	22.583	31.579	139,8
4422	Kamate za primljene robne i ostale zajmove	113	0	0	-
4423	Kamate za odobrene, a nerealizirane kredite i zajmove	114	188	0	0,0
443	Ostali financijski rashodi (AOP 116 do 119)	115	90.383	48.573	53,7
4431	Bankarske usluge i usluge platnog prometa	116	59.040	46.436	78,7
4432	Negativne tečajne razlike i valutna klauzula	117	21.635	766	3,5
4433	Zatezne kamate	118	8.747	331	3,8
4434	Ostali nespomenuti financijski rashodi	119	961	1.040	108,2
45	Donacije (AOP 121+125)	120	2.109.000	1.590.500	75,4
451	Tekuće donacije (AOP 122 do 124)	121	2.109.000	1.590.500	75,4
4511	Tekuće donacije	122	1.740.000	1.242.500	71,4
4512	Stipendije	123	369.000	348.000	94,3
4513	Tekuće donacije iz EU sredstava	124	0	0	-
452	Kapitalne donacije (AOP 126+127)	125	0	0	-
4521	Kapitalne donacije	126	0	0	-
4522	Kapitalne donacije iz EU sredstava	127	0	0	-
46	Ostali rashodi (AOP 129+134)	128	210.696	40.980	19,4
461	Kazne, penali i naknade štete (AOP 130 do 133)	129	6.906	0	0,0
4611	Naknade šteta pravnim i fizičkim osobama	130	0	0	-
4612	Penali, ležarine i drugo	131	0	0	-
4613	Naknade šteta radnicima	132	0	0	-

**HRVATSKI VATERPOLSKI SAVEZ**
**Izvještaj o prihodima i rashodima za 2020. godinu na obrascu: PR-RAS-NPF**

Račun iz rač. plana	OPIS	AOP	Ostvareno prethodne godine	Ostvareno u izvještajnom razdoblju	Indeks (5/4)
1	2	3	4	5	6
4614	Ugovorene kazne i ostale naknade šteta	133	6.906	0	0,0
462	Ostali nespomenuti rashodi (AOP 135 do 138)	134	203.790	40.980	20,1
4621	Neotpisana vrijednost i drugi rashodi otuđene i rashodovane dugotrajne imovine	135	174.250	0	0,0
4622	Otpisana potraživanja	136	3.649	40.980	1.123,0
4623	Rashodi za ostala porezna davanja	137	0	0	-
4624	Ostali nespomenuti rashodi	138	25.891	0	0,0
47	Rashodi vezani uz financiranje povezanih neprofitnih organizacija (AOP 140 do 143)	139	0	3.893.274	-
4711	Tekući rashodi vezani uz financiranje povezanih neprofitnih organizacija	140	0	3.893.274	-
4712	Kapitalni rashodi vezani uz financiranje povezanih neprofitnih organizacija	141	0	0	-
4713	Tekući rashodi vezani uz financiranje povezanih neprofitnih organizacija za EU projekte	142	0	0	-
4714	Kapitalni rashodi vezani uz financiranje povezanih neprofitnih organizacija za EU projekte	143	0	0	-
	Stanje zaliha proizvodnje i gotovih proizvoda na početku razdoblja	144	0	0	-
	Stanje zaliha proizvodnje i gotovih proizvoda na kraju razdoblja	145	0	0	-
	Povećanje zaliha proizvodnje i gotovih proizvoda (AOP 145-144)	146	0	0	-
	Smanjenje zaliha proizvodnje i gotovih proizvoda (AOP 144-145)	147	0	0	-
	UKUPNI RASHODI (AOP 054-146 ili 054+147)	148	19.368.071	18.473.621	95,4
	VIŠAK PRIHODA (AOP 001-148)	149	356.846	4.978.818	1.395,2
	MANJAK PRIHODA (AOP 148-001)	150	0	0	-
5221	Višak prihoda – preneseni	151	2.078.567	2.435.413	117,2
5222	Manjak prihoda – preneseni	152	0	0	-
	Obveze poreza na dobit po obračunu	153	0	0	-
	Višak prihoda raspoloživ u sljedećem razdoblju (AOP 149+151-150-152-153)	154	2.435.413	7.414.231	304,4
	Manjak prihoda za pokriće u sljedećem razdoblju (AOP 150+152-149-151+153)	155	0	0	-
<b>DODATNI PODACI</b>					
11	Stanje novčanih sredstava na početku godine	156	1.021	96.612	9.462,5
11-dugovno	Ukupni priljevi na novčane račune i blagajne	157	30.319.661	36.700.915	121,0
11-potražno	Ukupni odljevi s novčanih računa i blagajni	158	30.224.070	32.845.951	108,7
11	Stanje novčanih sredstava na kraju razdoblja (AOP 156+157-158)	159	96.612	3.951.576	4.090,2
	Prosječan broj radnika na osnovi stanja krajem izvještajnog razdoblja (cijeli broj)	160	9	9	100,0
	Prosječan broj radnika na osnovi sati rada (cijeli broj)	161	9	8	88,9
	Broj volontera	162	0	0	-
	Broj sati volontiranja	163	0	0	-
<b>VRIJEDNOST OSTVARENIH INVESTICIJA U NOVU DUGOTRAJNU IMOVINU</b>		<b>AOP</b>	<b>Ostvarena vrijednost</b>		<b>Indeks (5/4)</b>
			<b>u istom razdoblju prethodne godine</b>	<b>u izvještajnom razdoblju</b>	
051	Građevinski objekti u pripremi	164	0	0	-
052	Postrojenja i oprema u pripremi	165	0	0	-
053	Prijevozna sredstva u pripremi	166	0	0	-
054	Višegodišnji nasadi i osnovno stado u pripremi	167	0	0	-
055	Ostala nematerijalna proizvedena imovina u pripremi	168	0	0	-
056	Ostala nefinancijska imovina u pripremi	169	0	0	-
<b>Opis stavke</b>		<b>AOP</b>	<b>Stanje 1. siječnja</b>	<b>Stanje na kraju izvještajnog razdoblja</b>	<b>Indeks (5/4)</b>
	Stanje zaliha	170	0	0	-

**HRVATSKI VATERPOLSKI SAVEZ****Izveštaj o prihodima i rashodima za 2020. godinu na obrascu: PR-RAS-NPF**

---

Račun iz rač. plana	OPIS	AOP	Ostvareno prethodne godine	Ostvareno u izvještajnom razdoblju	Indeks (5/4)
1	2	3	4	5	6
	Kontrolni zbroj (AOP 160 do 170)	171	18	17	94,4

Bilješke u nastavku sastavni su dio ovih financijskih izvještaja

**I Opći podaci o HRVATSKOM VATERPOLSKOM SAVEZU**

HRVATSKI VATERPOLSKI SAVEZ sa sjedištem u Zagrebu, Jarunska 5, (dalje: „HVS“) je upisan u registar neprofitnih udruga 10. kolovoza 2009. godine pod RNO brojem 0014605 i OIB-om 50366515350. HVS osnovan je 1971. godine u Splitu. Član je Europske plivačke federacije i Svjetske plivačke federacije od 7. veljače 1992. godine.

HVS obavlja slijedeće djelatnosti:

- potiče i promiče vaterpolski sport odnosno njegovu aktivnost
- usklađuje aktivnost svojih članova
- organizira i provodi sustav natjecanja
- uređuje pitanja koja se tiču registracije sportaša, status sportaša i drugih sportskih djelatnika te disciplinske odgovornosti sportaša i sportskih djelatnika
- skrbi o unapređenju stručnog rada i osposobljavanju stručnih djelatnika, te o unapređenju sportskih dostignuća
- skrbi o vrhunskim sportašima, sudjeluje u stvaranju uvjeta za njihovu pripremu za olimpijske igre, svjetska i europska prvenstva, te druga velika međunarodna natjecanja
- sudjeluje u ostvarivanju programa i politike Hrvatskog olimpijskog odbora
- obavlja i duge poslove određene zakonom i Statutom Hrvatskog olimpijskog odbora
- objedinjuje i usklađuje programe vaterpolskog sporta, daje prijedloge za izradu programa javnih potreba u sportu i skrbi o njegovom ostvarivanju.
- sudjeluje u borbi protiv dopinga, korištenja supstanci i zabranjenih postupaka u vaterpolskom športu u skladu sa Svjetskim kodeksom protiv dopinga

Članovi HVS su sportski klubovi, županijski i gradski vaterpolski savezi, vaterpolski Savez Grada Zagreba, a mogu biti vaterpolske udruge (suci, treneri, zdravstveni radnici), te udruge u koje se udružuju sportaši vaterpolskog sporta. Članovi HVS navedeni su donjoj tabeli:

<b>Redni broj</b>	<b>Klub/udruga</b>	<b>Grad</b>
1	OVK Adriatic	Šibenik
2	VK Albamaris	Biograd
3	VK Bellevue	Dubrovnik
4	VK Biograd	Biograd
5	VK Brodograditelj	Betina
6	VK Brodarica	Šibenik
7	VK Bura	Split
8	VK Cavtat	Cavtat
9	VK CPK	Crikvenica
10	VK Crikvenica	Crikvenica
11	VK Croatia Turanj	Biograd
12	VK Delfin	Rovinj
13	VK Dubrovački veterani	Dubrovnik
14	VK Đakovo	Đakovo
15	VK Galeb MR	Makarska
16	VK Garestin	Varaždin
17	SD Gradac	Gradac
18	VK Gusar Mlini	Mlini
19	VK Gusar-Filip Jakov	Sveti Filip i Jakov



**HRVATSKI VATERPOLSKI SAVEZ**  
**Bilješke uz financijske izvještaje za 2020. godinu**

---

<b>Redni broj</b>	<b>Klub/udruga</b>	<b>Grad</b>
20	VK Jadran-Kostrena	Kostrena
21	VK Jadran	Split
22	VK Jarun	Zagreb
23	VK Jug CO	Dubrovnik
24	ŽVK Jug	Dubrovnik
25	VK Korenat	Dugi Rat
26	VK KPK	Korčula
27	VK Lošinj	Mali Lošinj
28	VVK Magla 1975	Split
29	VK Marsonia	Slavonski Brod
30	ŽVK Marsonia	Slavonski Brod
31	VK Medveščak	Zagreb
32	HAVK Mladost	Zagreb
33	ŽAVK Mladost	Zagreb
34	VK Mornar BS	Split
35	VK Mursa	Osijek
36	VK Okruk	Okruk
37	VK Omiš	Omiš
38	VK Opatija	Opatija
39	VK Osijek	Osijek
40	VVK Osijek	Osijek
41	VK Palada	Njivice
42	ŠD Podgora	Podgora
43	VK Podstrana	Podstrana
44	VK Poreč	Poreč
45	OVK POŠK	Split
46	VK Primorje EB	Rijeka
47	VK Primošten	Primošten
48	VK Pučišća	Pučišća
49	VK Pula	Pula
50	VK Rogotin	Rogotin
51	VK Salona	Solin
52	VK Siscia	Sisak
53	VK Solaris	Šibenik
54	Stara Sava	Zagreb
55	VK Stari Mormar	Split
56	SD Šarag	Milna
57	VK Tisno	Tisno
58	VK Trpanj	Trpanj
59	VK Vela Luka	Vela Luka
60	VK Veterani 70	Split
61	ŽVK Viktoria	Šibenik
62	VK Vinkovci	Vinkovci
63	VK Vodice	Vodice
64	VK Vrsar	Vrsar

**HRVATSKI VATERPOLSKI SAVEZ**  
**Bilješke uz financijske izvještaje za 2020. godinu**

---

<b>Redni broj</b>	<b>Klub/udruga</b>	<b>Grad</b>
65	VK Vukovar	Vukovar
66	VK Zadar 1952	Zadar
67	VK Zagreb	Zagreb
68	VK Zale Igrane	Igrane
69	VVK Zenta	Split
70	VK ZPK	Zagreb
71	VK Zvončac	Split
72	VS Dubrovačko - neretvanske županije	Dubrovnik
73	VS Primorsko - goranske županije	Rijeka
74	Zagrebački vaterpolski savez	Zagreb

---

Na dan 31. prosinca 2020. godine HVS je imao 8 zaposlenika (31. prosinca 2019. godine 9 zaposlenika)

Tijela HVS su:

1. Skupština
2. Predsjednik
3. Upravni odbor
4. Nadzorni odbor
5. Disciplinski sud HVS
6. Arbitraža HVS

Savez ima Predsjednika i do četiri Dopredsjednika koji su članovi Upravnog odbora, a Predsjednika bira Skupština neposredno, na mandat od četiri godine, javnim glasovanjem. Savezom rukovodi izvršni direktor i predsjednik. Izvršni direktor je uz Glavnog tajnika zadužen za operativno provođenje odluka i zaključaka Upravnog odbora. Funkciju izvršnog direktora obnaša gospodin Perica Bukić.

Predsjednik

Mladen Drnasin

Dopredsjednici

Predrag Sloboda  
Perica Bukić  
Saša Dujmić  
Željkan Konsuo

Glavni tajnik

Renato Živković

Upravni odbor:

Mladen Drnasin, predsjednik  
Perica Bukić, dopredsjednik  
Predrag Sloboda, dopredsjednik  
Željkan Konsuo, dopredsjednik  
Saša Dujmić, dopredsjednik  
Milivoj Bebić, član  
Boris Labar, član  
Ana Stojić Deban, član  
Samir Barać, član  
Ante Kulušić, član  
Adrian Ježina, član  
Kristijan Pavić, član  
Tomislav Dumančić, član  
Hrvoje Akrap, član  
Dalibor Bilić, član  
Tomislav Ninić, član

**II Izjava o usklađenosti**

Godišnji financijski izvještaji za 2020. godinu sastavljeni su u skladu:

- Zakonom o financijskom poslovanju i računovodstvu neprofitnih organizacija Republike Hrvatske (NN br. 121/14), („Zakon“);
- Pravilnikom o neprofitnom računovodstvu i računskom planu (NN br. 1/15, 25/17, 96/18 i 103/18);
- Pravilnikom o izvještavanju u neprofitnom računovodstvu i registru neprofitnih organizacija (NN 31/15, 67/17 i 115/18);

Računovodstvo propisano ovim Zakonom temelji se na računovodstvenim načelima točnosti, istinitosti, pouzdanosti i pojedinačnom iskazivanju pozicija.

Prema računovodstvenom načelu pouzdanosti, informacija u financijskom izvještaju je pouzdana kada u njoj nema značajne pogreške i pristranosti, odnosno kada vjerno odražava ono što predstavlja.

Računovodstveno načelo pojedinačnog iskazivanja pozicija osigurava prikazivanje podataka pojedinačno po vrstama prihoda, rashoda kao i o stanju imovine, obveza i vlastitih izvora.

**III Osnovne računovodstvene politike korištene u pripremi financijskih izvještaja obrazložene su u nastavku:**

Priznavanje prihoda

Prihodi se priznaju u izvještaju o prihodima i rashodima uz primjenu računovodstvenog načela nastanka događaja.

Računovodstveno načelo nastanka događaja znači da se recipročni prihodi (prihodi na temelju isporučenih dobara i usluga) priznaju u izvještajnom razdoblju na koje se odnose pod uvjetom da se mogu izmjeriti neovisno o naplati. Nerecipročni prihodi (prihodi po posebnim propisima, donacije, članarine, pomoći, doprinosi i ostali slični prihodi) priznaju se u izvještajnom razdoblju na koje se odnose pod uvjetom da su raspoloživi (naplaćeni) najkasnije do trenutka predočavanja financijskih izvještaja za isto razdoblje.

Prihod je povećanje ekonomskih koristi ili uslužnog potencijala tijekom izvještajnog razdoblja u obliku pritjecanja imovine bez istodobnog povećanja obveza ili smanjenja obveza bez istodobnog odljeva imovine.

a) Prihodi od imovine

Prihodi od imovine obuhvaćaju prihode od financijske i prihode od nefinancijske imovine.

Prihodi od financijske imovine jesu: kamate (za dane kredite i zajmove, po vrijednosnim papirima, na oročena sredstva i depozite po viđenju, zatezne kamate), pozitivne tečajne razlike, dividende, dobit trgovačkih društava, banaka i ostalih financijskih institucija.

Prihodi od nefinancijske imovine su prihodi od zakupa i iznajmljivanja imovine te ostali prihodi od nefinancijske imovine.

b) Prihodi od donacija

Prihodi od donacija, obuhvaćaju novac i drugu imovinu koju, bez obveze vraćanja ili protučinidbe, neprofitna organizacija dobije iz državnog proračuna, proračuna jedinica lokalne i područne (regionalne) samouprave, od inozemnih vlada i međunarodnih institucija, od trgovačkih društava i drugih pravnih osoba te od građana i kućanstava.

c) Prihodi od prodaje roba i pružanja usluga

Prihodi od prodaje roba i pružanja usluga, obuhvaćaju prihode koje neprofitna organizacija ostvari od kupaca prodajom roba i/ili pružanjem usluga.

d) Ostali prihodi

Ostali prihodi sadrže prihode od naknade šteta i refundacija te prihode od prodaje dugotrajne nematerijalne i materijalne imovine. Unutar ove skupine evidentira se otpis obveza i naplaćena otpisana potraživanja.

Iskazivanje rashoda

Rashodi se priznaju u izvještaju o prihodima i rashodima uz primjenu računovodstvenog načela nastanka događaja.



Računovodstveno načelo nastanka događaja znači da se:

- rashodi priznaju u izvještajnom razdoblju na koje se odnose neovisno o plaćanju,
- rashodi za utrošak kratkotrajne nefinancijske imovine priznaju se u trenutku stvarnog utroška odnosno prodaje,
- troškovi nabave dugotrajne imovine kapitaliziraju se, a u rashode priznaju tijekom korisnog vijeka upotrebe.

Rashodi su umanjena ekonomskih koristi ili uslužnog potencijala u obliku smanjenja imovine ili povećanja obveza bez istodobnog povećanja financijske imovine.

a) Rashodi za radnike

- rashodi za radnike sadrže:
- plaće (u bruto iznosu),
- ostale rashode za radnike: bonus za uspješan rad, nagrade (jubilarne nagrade, prigodne godišnje nagrade, posebne nagrade i slično), darove (radnicima, djeci radnika i slično), otpremnine, naknade za bolest (za bolovanje duže od 90 dana), invalidnost i smrtni slučaj, te
- doprinose na plaće.

b) Materijalni rashodi

Materijalni rashodi obuhvaćaju troškove korištenja usluga i dobara potrebnih za redovno funkcioniranje i obavljanje djelatnosti.

Naknade troškova radnicima uključuju rashode za službena putovanja, rashode za prijevoz, rad na terenu i odvojeni život te rashode za stručno usavršavanje radnika.

Tekuće i investicijsko održavanje podrazumijeva kontinuirane aktivnosti kojima se imovina održava ili vraća u funkcionalno stanje, kao što su servisiranje uređaja i opreme, uređenje unutarnjih i vanjskih zidova, popravci i zamjena dotrajalih dijelova, periodični remont i postrojenja i opreme i slično.

Naknade ostalim osobama izvan radnog odnosa uključuju naknade za rad i davanja uz naknade za rad (porezi, doprinosi i sl.), naknade za službena putovanja te ostale naknade.

c) Rashodi amortizacije

Rashodi amortizacije, obuhvaćaju trošak nabave dugotrajne imovine koja se amortizira u vijeku uporabe prema propisanim stopama amortizacije.

d) Financijski rashodi

Financijski rashodi, obuhvaćaju rashode za kamate – za izdane vrijednosne papire i za primljene kredite i zajmove, rashode za bankarske usluge i usluge platnog prometa, negativne tečajne razlike i efekte primjene valutne klauzule, zatezne kamate te ostale nespomenute financijske rashode. Tečajna razlika nastaje kada dođe do promjene u valutnom tečaju između datuma transakcije i datuma podmirenja stavki proizašlih iz transakcije. Tečajna razlika je i razlika nastala zbog primjene valutne klauzule. Pozitivna tečajna razlika evidentira se kao prihod, a negativna kao rashod. Zatezne kamate se iskazuju odvojeno od vrijednosti transakcija temeljem kojih su nastale.

e) Donacije

Donacije su tekući i/ili kapitalni prijenosi sredstava inozemnim vladama i međunarodnim organizacijama, jedinicama lokalne i područne (regionalne) samouprave, građanima i kućanstvima, poduzetnicima te ostalim krajnjim korisnicima.

f) Ostali rashodi

Ostali rashodi, sadrži kazne, penale i naknade štete, neotpisanu vrijednost i druge rashode otuđene i rashodovane dugotrajne imovine, otpisana potraživanja te ostale nespomenute rashode.

Iskazivanje imovine i obveza

/i/ Imovina, obveze i vlastiti izvori određuju financijski položaj neprofitne organizacije.

Imovina jesu resursi koje neprofitna organizacija kontrolira kao rezultat prošlih događaja i od kojih se očekuju buduće koristi u obavljanju djelatnosti.

Obveze jesu neizmirena dugovanja proizašla iz prošlih događaja, za čiju namiru se očekuje odljev resursa.

Imovina se klasificira po svojoj vrsti, trajnosti i funkciji u obavljanju djelatnosti.

Obveze se klasificiraju prema namjeni i ročnosti.

Vlastiti izvori jesu ostatak vrijednosti imovine nakon odbitka svih obveza.

Imovina i obveze iskazuju se po računovodstvenom načelu nastanka događaja.

Tuđa imovina prati se u izvanbilančnoj evidenciji.

/ii/ Imovina se početno iskazuje po trošku nabave (nabavnoj vrijednosti) odnosno, po procijenjenoj vrijednosti.

Dugotrajna imovina je financijska i nefinancijska imovina čiji je vijek uporabe duži od jedne godine i koja duže od jedne godine zadržava isti pojavni oblik.

Nefinancijska imovina obuhvaća:

- Neproizvedenu dugotrajnu imovinu
- Proizvedenu dugotrajnu imovinu
- Plemenite metale i ostale pohranjene vrijednosti
- Sitni inventar
- Dugotrajnu nefinancijsku imovinu u pripremi i
- Proizvedenu kratkotrajnu imovinu.

Financijska imovina obuhvaća:

- Novac u banci i blagajni
- Depozite, jamčevne pologe i potraživanja od radnika te za više plaćene poreze i ostalo
- Zajmove
- Vrijednosne papire
- Dionice i udjele u glavnici
- Potraživanja za prihode poslovanja
- Rashode budućih razdoblja i nedospjele naplate prihoda (aktivna vremenska razgraničenja).

Dugotrajna nefinancijska materijalna imovina čiji je pojedinačni trošak nabave (nabavna vrijednost) niži od 3.500,00 kuna može se otpisati jednokratno, stavljanjem u upotrebu, uz obvezu pojedinačnog ili skupnog praćenja u korisnom vijeku upotrebe.

Kratkotrajna nefinancijska imovina je imovina namijenjena obavljanju djelatnosti ili daljnjoj prodaji u roku kraćem od godinu dana.

Trošak nabave (nabavnu vrijednost) nefinancijske imovine čini kupovna cijena uvećana za carine, nepovratne poreze na promet, troškove prijevoza i sve druge troškove koji se mogu izravno dodati troškovima nabave i osposobljavanja za početak uporabe.

/iii/ Vrijednost pojedinog predmeta dugotrajne nefinancijske imovine ispravlja se linearnom metodom u korisnom vijeku uporabe počevši od prvog dana mjeseca iza mjeseca u kojem je imovina stavljena u upotrebu. Osnovica za ispravak vrijednosti dugotrajne imovine jest njen početni ili revalorizirani trošak nabave (nabavna vrijednost) odnosno procijenjena vrijednost.

Vrijednosti zemljišta, obnovljivih prirodnih bogatstava, knjiga, umjetničkih djela i ostalih izložbenih vrijednosti te plemenitih metala i ostalih pohranjenih vrijednosti ne amortiziraju se.

/iv/ Obveze se sastoje od:

- Obveza za rashode
- Obveza za vrijednosne papire
- Obveza za kredite i zajmove
- Odgođeno plaćanje rashoda i prihodi budućih razdoblja (pasivna vremenska razgraničenja).

Obveze za rashode, sadrži obveze koje se u trenutku nastanka priznaju kao rashod na računima razreda 4 – Rashodi, a to su obveze za: radnike, materijalne rashode, financijske rashode, prikupljena sredstva pomoći, kazne i naknade šteta te ostale tekuće obveze.

Obveze za prikupljena sredstva pomoći (područjima pogođenim prirodnim katastrofama, skupinama stanovništva s posebnim potrebama, institucijama za nabavu medicinske opreme i slično) evidentiraju se u trenutku primitka novca ili druge vrste imovine. Kada neprofitna organizacija prikupljena sredstva pomoći proslijedi krajnjim korisnicima priznaju se rashodi za danu donaciju i prihodi od donacija.

#### Vlastite izvori čine:

- Vlastiti izvori i
- Rezultat poslovanja.

#### Donacije iz proračuna

Donacije iz proračuna se priznaju datumom uplate na račun..

Donacije iz proračuna se priznaju kao prihodi tijekom razdoblja sukladno sučeljavanju sa odnosnim troškovima (za koje su namijenjeni da ih nadoknade) na sustavnoj osnovi. Donaciju iz proračuna koja se prima kao nadoknada za rashode ili gubitke koji su već nastali, ili u svrhu pružanja izravne financijske podrške Klub bez daljnjih povezanih troškova, priznaje se u računu dobiti i gubitka u razdoblju u kojem je primljena.

#### Pretvaranje stranih valuta

Sredstva i obveze denominirane u stranoj valuti pretvorene su u kune po srednjem tečaju Hrvatske narodne banke na dan bilance. Tečajne razlike kod pretvaranja stranih sredstava plaćanja u kune uključene su u račun dobiti i gubitka kako su nastajale.

Primljeni krediti

Kamatonosne pozajmice knjiže se u visini primljenih iznosa, umanjenih za direktne troškove odobrenja. Financijski troškovi, uključivši premije koje se plaćaju prilikom podmirenja ili otkupa, knjiže se po obračunskoj osnovi i pripisuju knjigovodstvenom iznosu instrumenta u onoj mjeri u kojoj su nepodmireni u razdoblju u kojem su nastali.

Financijski prihodi i troškovi

Financijski prihodi i troškovi obuhvaćaju obračunatu kamatu na dane pozajmice primjenom metode efektivne kamatne stope, potraživanja za kamate na uložena sredstva, dobitke i gubitke od tečajnih razlika, dobitke i gubitke od financijske imovine po fer vrijednosti u računu dobiti i gubitka.

**HRVATSKI VATERPOLSKI SAVEZ**  
**Bilješke uz financijske izvještaje za 2020. godinu**

**1. AOP 1 Prihodi**

O P I S	AOP	2019.	2020.	Indeks
		HRK	HRK	2020/2019
Prihodi od prodaje robe i pružanja usluga	2	7.664.117	5.856.186	76,4
Prihodi od članarina i članskih doprinosa	5	234.130	41.605	17,8
Prihodi od imovine	11	6.996	795	11,4
Prihodi od donacija	24	10.829.853	17.328.713	160,0
Ostali prihodi	40	989.821	225.140	22,7
<b>Ukupno</b>	<b>001</b>	<b>19.724.917</b>	<b>23.452.439</b>	<b>118,9</b>

**1.1. AOP 2 - Prihodi od pružanja roba i usluga**

O P I S	AOP	2019.	2020.	Indeks
		HRK	HRK	2020/2019
Prihodi s osnove sponzorstva		7.641.657	5.856.186	76,6
Prihodi od usluga zapisnika		3.200	1.600	50,0
Prihodi od pružanja usluga		19.260	0	0,0
<b>Ukupno</b>	<b>002</b>	<b>7.664.117</b>	<b>5.857.786</b>	<b>76,4</b>

/i/ Smanjenje prihoda s osnove sponzorstva proizlazi prvenstveno zbog negativnog učinka pandemije korona virusa na gospodarstvo.

**1.2. AOP 5 - Prihodi od članarina i članskih doprinosa**

O P I S	AOP	2019.	2020.	Indeks
		HRK	HRK	2020/2019
Prihodi od registracije članova		27.480	9.505	34,6
Prihodi od kotizacije		91.200	30.500	33,4
Prihodi od kotizacije - kamp		113.950	0	0,00
Prihodi od transfera		1.500	0	0,00
<b>Ukupno</b>	<b>005</b>	<b>234.130</b>	<b>40.005</b>	<b>17,1</b>

**HRVATSKI VATERPOLSKI SAVEZ**  
**Bilješke uz financijske izvještaje za 2020. godinu**

**1.3. AOP 24 - Prihodi od donacija**

O P I S	AOP	2019.	2020.	Indeks
		HRK	HRK	2020/2019
Prihodi od donacija iz državnog proračuna	026	9.133.041	16.188.713	177,3
Prihodi od donacija iz proračuna lokalne i područne samouprave	027	560.000	1.140.000	203,6
Prihodi od inozemnih vlada i međunarodnih organizacija	030	1.117.462	0	0,0
Prihodi od donacija trgovačkih društava i ostalih pravnih osoba	034	4.000	0	0,0
Prihodi od građanstva	036	15.350	0	0,0
<b>Ukupno</b>	<b>024</b>	<b>10.829.853</b>	<b>17.328.713</b>	<b>160,0</b>

Prihodi od donacija iz državnog proračuna odnose se na prihode od Hrvatskog olimpijskog odbora u iznosu od 7.330.963 kuna te na prihode od Središnjeg državnog ureda za šport u iznosu od 8.857.750 kuna za financiranje/sufinanciranje organiziranja nacionalnih sportskih natjecanja iz sredstava Državnog proračuna za 2020. godinu (COVID-19), za sufinanciranje organizacije velike športske manifestacije iz sredstava Državnog proračuna za 2020. te sufinanciranje organizacije Europskog prvenstva u vaterpolu 2022. godine.

Prihodi od Hrvatskog olimpijskog odbora odnose se na nadoknadu troškova putovanja i smještaja raznih kategorija reprezentacije te troškova stipendije sportaša i naknada trenerima.

Prihodi od donacija iz proračuna lokalne i područne samouprave u iznosu od 1.140.000 kuna odnose se na donaciju od Grada Splita za pripremu i organizaciju 35. Europskog vaterpolskog prvenstva za muškarce i žene koje će se održati 2022. godine u Splitu u iznosu 1.000.000 kuna i od Grada Zagreba za troškovi organiziranja vaterpolo utakmica u iznosu 140.000 kuna.

**1.4. AOP 40 - Ostali prihodi**

O P I S	AOP	2019.	2020.	Indeks
		HRK	HRK	2020/2019
Prihodi od naknade šteta	42	8.121	19.006	234,0
Prihodi od refundacija	43	864.802	196.167	22,7
Prihodi od prodaje dugotrajne materijalne imovine	44	116.688	0	0,0
Prihodi sa osnove otpisa obveza	46	0	9.967	-
Naplaćena otpisana potraživanja	47	210	0	0,0
<b>Ukupno</b>	<b>40</b>	<b>989.821</b>	<b>225.140</b>	<b>22,7</b>

**HRVATSKI VATERPOLSKI SAVEZ**  
**Bilješke uz financijske izvještaje za 2020. godinu**

**2. AOP 54 - Rashodi**

O P I S	AOP	2019.	2020.	Indeks
		HRK	HRK	2020/2019
Rashodi za radnike	55	2.164.750	2.318.357	107,1
Materijalni rashodi	67	14.557.345	10.324.176	70,9
Rashodi amortizacije	108	213.126	226.182	106,1
Financijski rashodi	109	113.154	80.152	70,8
Donacije	120	2.109.000	1.590.500	75,4
Ostali rashodi	128	210.696	40.980	19,4
Rashodi vezani uz financiranje povezanih neprofitnih organizacija	139	0	3.893.274	-
<b>Ukupno</b>	<b>44</b>	<b>19.368.071</b>	<b>18.473.621</b>	<b>95,4</b>

**2.1. AOP 55 - Rashodi za radnike**

O P I S	AOP	2019.	2020.	Indeks
		HRK	HRK	2020/2019
Plaće	56	1.757.957	1.955.140	111,2
Ostali rashodi za radnike	61	97.860	62.800	64,2
Doprinosi na plaće	62	308.933	300.417	97,2
<b>Ukupno</b>	<b>55</b>	<b>2.164.750</b>	<b>2.318.357</b>	<b>107,1</b>

**2.2. AOP 67 - Materijalni rashodi**

O P I S	AOP	2019.	2020.	Indeks
		HRK	HRK	2020/2019
Naknade troškova radnicima	68	120.115	118.294	98,5
Naknade osobama izvan radnog odnosa	82	7.956.825	3.034.965	38,1
Rashodi za usluge	87	5.260.344	2.752.478	52,3
Rashodi za materijal i energiju	97	585.639	538.441	91,9
Ostali nespomenuti materijalni rashodi	102	634.422	3.879.998	611,6
<b>Ukupno</b>	<b>67</b>	<b>14.557.345</b>	<b>10.324.176</b>	<b>70,9</b>

**/i/ AOP 82 - Naknade troškova osobama izvan radnog odnosa**

O P I S	AOP	2019.	2020.	Indeks
		HRK	HRK	2020/2019
Naknade za obavljanje aktivnosti	83	1.617.058	1.077.446	66,6
Naknada troškova službenih putovanja	84	6.339.767	1.957.519	30,9
<b>Ukupno</b>	<b>82</b>	<b>7.956.825</b>	<b>3.034.965</b>	<b>38,1</b>



**HRVATSKI VATERPOLSKI SAVEZ**  
**Bilješke uz financijske izvještaje za 2020. godinu**

AOP 83 - Naknade za obavljanje aktivnosti

O P I S	2019.	2020.	Indeks
	HRK	HRK	2020/2019
Naknade za obavljanje aktivnosti	1.222.058	863.763	70,7
Nagrade za sportska ostvarenja	395.000	50.000	12,7
Prehrana igrača	0	163.683	-
<b>Ukupno</b>	<b>1.617.058</b>	<b>1.077.446</b>	<b>66,6</b>

Naknade za obavljanje djelatnosti uglavnom se odnose na naknade reprezentativaca i reprezentativnih trenera raznih dobnih kategorija.

Naknada troškova službenih putovanja

Naknada troškova službenih putovanja smanjena zbog smanjenih sportskih aktivnosti uslijed pandemije korona virusa.

/ii/ AOP 87 - Rashodi za usluge

O P I S	AOP	2019.	2020.	Indeks
		HRK	HRK	2020/2019
Usluge telefona, pošte i prijevoza	88	2.476.192	352.492	14,2
Usluge tekućeg i investicijskog održavanja	89	38.721	147.839	381,8
Usluge promidžbe i informiranja	90	506.289	355.716	70,3
Komunalne usluge	91	700	572	81,7
Zakupnine i najamnine	92	1.148.014	878.387	76,5
Zdravstvene i veterinarske usluge	93	367.616	461.563	125,6
Intelektualne i osobne usluge	94	654.180	384.295	58,7
Ostale usluge	96	68.632	171.614	250,0
<b>Ukupno</b>	<b>87</b>	<b>5.260.344</b>	<b>2.752.478</b>	<b>52,3</b>

AOP 92 - Zakupnine i najamnine

O P I S	2019.	2020.	Indeks
	HRK	HRK	2020/2019
Oprema	64.800	128.300	198,0
Vozila	919.535	666.304	72,5
Bazeni, teretane	163.679	83.783	51,2
<b>Ukupno</b>	<b>1.148.014</b>	<b>878.387</b>	<b>76,5</b>

Troškovi najma vozila odnose se na najam kombija za potrebe reprezentativnih priprema i utakmica.

**HRVATSKI VATERPOLSKI SAVEZ**  
**Bilješke uz financijske izvještaje za 2020. godinu**

/iii/ AOP 97 - Rashodi za materijal i energiju

O P I S	AOP	2019.	2020.	Indeks 2020/2019
		HRK	HRK	
Uredski i ostali materijal	98	35.711	41.411	116,0
Gorivo		77.190	78.000	
Sportska oprema		352.667	340.324	
Ostali troškovi		90.759	58.414	
Materijal i sirovine	99	520.616	476.738	91,6
Sitni inventar	101	29.312	20.292	69,2
<b>Ukupno</b>	<b>97</b>	<b>585.639</b>	<b>538.441</b>	<b>91,9</b>

/iv/ AOP 102 Ostali nespomenuti materijalni rashodi

O P I S	2019.	2020.	Indeks 2020/2019
	HRK	HRK	
Premije osiguranja	62.260	40.645	65,3
Reprezentacija	435.706	174.292	40,0
Članarine	2.940	1.910	65,0
Kotizacije	133.516	3.663.151	2.743,6
<b>Ukupno</b>	<b>634.422</b>	<b>3.879.998</b>	<b>611,6</b>

**2.3. AOP 120 - Donacije**

O P I S	2019.	2020.	Indeks 2020/2019
	HRK	HRK	
Tekuće donacije	1.740.000	1.242.500	71,4
Stipendije	369.000	348.000	94,3
<b>Ukupno</b>	<b>2.109.000</b>	<b>1.590.500</b>	<b>75,4</b>

**HRVATSKI VATERPOLSKI SAVEZ**  
**Bilješke uz financijske izvještaje za 2020. godinu**

---

**2.4. AOP 128 - Ostali rashodi**

O P I S	2019.	2020.	Indeks
	HRK	HRK	2020/2019
Refundacije	17.914	0	0,0
Kazne	6.906	0	0,0
Rashodovanje dugotrajne imovine	174.250	0	0,0
Otpisana potraživanja	3.649	40.980	1.123,0
Ostali rashodi	7.977	0	0,0
<b>Ukupno</b>	<b>210.696</b>	<b>40.980</b>	<b>19,4</b>

**2.5. AOP 139 - Rashodi vezani uz financiranje povezanih neprofitnih organizacija u iznosu 3.893.274 kune** odnose se na refundacije stvarnih troškova klubovima za prijevoz, putne troškove, smještaj, kotizacije, prehrane, naknade reprezentativcima od sredstava koje je Savezu dodijelio Središnji državni ured za šport.

**3. AOP 154 - Višak prihoda raspoloživ u sljedećem razdoblju**

O P I S	AOP	2019.	2020.	Indeks
		HRK	HRK	2020/2019
Višak prihoda	149	356.846	4.978.818	1.395,2
Višak prihoda preneseni	151	2.078.567	2.435.413	117,2
<b>Višak prihoda raspoloživ u sljedećem razdoblju</b>	<b>154</b>	<b>2.435.413</b>	<b>7.414.231</b>	<b>304,4</b>

Višak prihoda poslovanja u 2020.godini ostvaren je u iznosu od 4.978.818 kuna.

Višak prihoda koji je raspoloživ u sljedećem razdoblju iskazan u izvještaju o prihodima i rashodima za 2020. godinu iznosi 7.414.231 kunu.

**HRVATSKI VATERPOLSKI SAVEZ**  
**Bilješke uz financijske izvještaje za 2020. godinu**

**4. AOP 1 - Nefinancijska imovina – Proizvedena dugotrajna imovina**

O P I S	Postrojenja i oprema	Prijevozna sredstva	Imovina u pripremi	Ukupno materijalna imovina	Ukupno nematerijalna imovina	UKUPNO
	HRK	HRK	HRK	HRK	HRK	HRK
<b>NABAVNA VRIJEDNOST</b>						
<b>Stanje 31. prosinca 2019. godine</b>	<b>236.158</b>	<b>1.127.107</b>	<b>0</b>	<b>1.363.265</b>	<b>15.000</b>	<b>1.378.265</b>
Povećanje imovine	59.570	0	59.570	119.140	0	119.140
Prijenos na uporabu	0	0	(59.570)	(59.570)	0	(59.570)
<b>Stanje 31. prosinca 2020. godine</b>	<b>295.728</b>	<b>1.127.107</b>	<b>0</b>	<b>1.422.835</b>	<b>15.000</b>	<b>1.437.835</b>
<b>ISPRAVAK VRIJEDNOSTI</b>						
<b>Stanje 31. prosinca 2019. godine</b>	<b>(158.253)</b>	<b>(493.014)</b>	<b>0</b>	<b>(651.267)</b>	<b>(15.000)</b>	<b>(666.267)</b>
Amortizacija	(51.761)	(174.421)	0	(226.182)	0	(226.182)
<b>Stanje 31. prosinca 2020. godine</b>	<b>(210.014)</b>	<b>(667.435)</b>	<b>0</b>	<b>(877.449)</b>	<b>(15.000)</b>	<b>(892.449)</b>
<b>SADAŠNJA VRIJEDNOST</b>						
<b>31. PROSINAC 2019. GODINE</b>	<b>77.905</b>	<b>634.093</b>	<b>0</b>	<b>711.998</b>	<b>0</b>	<b>711.998</b>
<b>31. PROSINAC 2020. GODINE</b>	<b>85.714</b>	<b>459.672</b>	<b>0</b>	<b>545.386</b>	<b>0</b>	<b>545.386</b>

**HRVATSKI VATERPOLSKI SAVEZ**  
**Bilješke uz financijske izvještaje za 2020. godinu**

**5. AOP 74 - Financijska imovina**

O P I S	AOP	31.12.2019.	31.12.2020.	Indeks 2020./2019.
		HRK	HRK	
Novac u banci u blagajni	75	96.612	3.951.576	4.090,2
Depoziti, jamčevni polozi i potraživanja od radnika te za više plaćene poreze i ostalo	83	283.360	1.039.318	366,8
Zajmovi	100	495.948	476.423	96,1
Dionice i udjeli u glavnici	125	1.730.000	1.730.000	100,0
Potraživanja od kupaca	133	1.144.852	934.373	81,6
<b>Ukupno</b>	<b>74</b>	<b>3.750.772</b>	<b>8.131.690</b>	<b>216,8</b>

/i/ AOP 75 Novac u banci i blagajni

O P I S	AOP	31.12.2019.	31.12.2020.	Indeks 2020./2019.
		HRK	HRK	
Novac na računu kod tuzemnih poslovnih banaka	77	94.020	3.951.571	4.202,9
Novac u blagajni	81	2.592	5	0,2
<b>Ukupno</b>	<b>75</b>	<b>96.612</b>	<b>3.951.576</b>	<b>4.090,2</b>

/ii/ AOP – 83 Depoziti, jamčevni polozi i potraživanja od radnika te za više plaćene poreze i ostalo

O P I S	AOP	31.12.2019.	31.12.2020.	Indeks 2020./2019.
		HRK	HRK	
Potraživanja od radnika	89	0	486	-
Potraživanje za više plaćene poreze	90	17.118	0	0,0
Potraživanja za naknade koje se refundiraju	96	6.871	15.718	228,8
Potraživanja za predujmove	98	259.371	1.023.114	394,5
<b>Ukupno</b>	<b>83</b>	<b>283.360</b>	<b>1.039.318</b>	<b>366,8</b>

/iii/ AOP 103 - Zajmovi

O P I S	31.12.2019.	31.12.2020.	Indeks 2020./2019.
	HRK	HRK	
Jadranska liga d.o.o.	289.948	470.423	162,2
Hrvatski akademski vaterpolski klub Mladost	206.000	6.000	2,9
<b>Ukupno</b>	<b>495.948</b>	<b>476.423</b>	<b>96,1</b>

**HRVATSKI VATERPOLSKI SAVEZ**  
**Bilješke uz financijske izvještaje za 2020. godinu**

/iv/ AOP 129 - Dionice i udjeli u glavnici

O P I S	31.12.2019.	31.12.2020.	Indeks
	HRK	HRK	2020./2019.
Jadranska liga d.o.o.	1.730.000	1.730.000	100,0
<b>Ukupno</b>	<b>1.730.000</b>	<b>1.730.000</b>	<b>100,0</b>

HVS ima 55% udjela u temeljnom kapitalu društva Jadranska liga d.o.o., Zagreb. Osnovna djelatnost društva je organizacija regionalne vaterpolske lige. Društvo posluje sa gubicima u poslovanju.

/v/ AOP 133 - Potraživanja za prihode

O P I S	31.12.2019.	31.12.2020.	Indeks
	HRK	HRK	2020./2019.
Potraživanja za registracije i kotizacije (neoporezivo)	284.435	114.740	40,3
Potraživanja od usluga sponzorstva i reklama	615.928	685.759	111,3
Potraživanja od Hrvatskog olimpijskog odbora	244.489	133.874	54,8
<b>Ukupno</b>	<b>1.144.852</b>	<b>934.373</b>	<b>81,6</b>

**6. AOP 146 - Obveze**

O P I S	AOP	31.12.2019.	31.12.2020.	Indeks
		HRK	HRK	2020./2019.
Obveza za rashode	147	1.125.688	668.315	59,4
Obveze za kredite i zajmove	182	901.669	594.531	65,9
<b>Ukupno</b>	<b>146</b>	<b>2.027.357</b>	<b>1.262.846</b>	<b>62,3</b>

**HRVATSKI VATERPOLSKI SAVEZ**  
**Bilješke uz financijske izvještaje za 2020. godinu**

**6.1. AOP 147 - Obveza za rashode**

O P I S	AOP	31.12.2019.	31.12.2020.	Indeks 2020./2019.
		HRK	HRK	
Obveze za radnike	148	167.942	181.635	108,2
Obveze za materijalne rashode	156	734.208	237.576	32,4
Obveze za prikupljena sredstva pomoći	168	0	79.200	-
Ostale obveze	170	223.538	169.904	76,0
<b>Ukupno</b>	<b>146</b>	<b>1.125.688</b>	<b>668.315</b>	<b>59,4</b>

*/i/* **AOP 148 - Obveze za radnike**

O P I S	AOP	31.12.2019.	31.12.2020.	Indeks 2020./2019.
		HRK	HRK	
Obveze za plaće -neto	149	97.537	107.597	110,3
Obveze za porez i prirez na dohodak iz plaća	152	19.059	19.412	101,9
Obveze za doprinose iz plaća	153	29.150	30.947	106,2
Obveze za doprinose na plaće	154	22.196	23.679	106,7
<b>Ukupno</b>	<b>148</b>	<b>167.942</b>	<b>181.635</b>	<b>108,2</b>

*/ii/* **AOP 156 - Obveze za materijalne rashode**

O P I S	AOP	31.12.2019.	31.12.2020.	Indeks 2020./2019.
		HRK	HRK	
Naknade troškova radnicima	157	20.143	1.800	8,9
Naknade ostalim osobama izvan radnog odnosa	160	150	150	100,0
Obveze prema dobavljačima u zemlji	161	713.915	235.626	33,0
<b>Ukupno</b>	<b>156</b>	<b>734.208</b>	<b>237.576</b>	<b>32,4</b>

Obveze prema dobavljačima u zemlji najvećim dijelom odnose se na obveze za troškove smještaja i prijevoza reprezentacije te stručnog stožera.



**HRVATSKI VATERPOLSKI SAVEZ**  
**Bilješke uz financijske izvještaje za 2020. godinu**

**6.2. AOP 182 Obveza za kredite i zajmove**

O P I S	AOP	31.12.2019.	31.12.2020.	Indeks
		HRK	HRK	2020./2019.
<u>Obveze sa osnove financijskog leasinga</u>				
Erste & Steiermärkische S-Leasing d.o.o, Zagreb		0		
Porsche leasing d.o.o., Zagreb		201.931	155.439	77,00
OTP leasing d.d., Zagreb		443.741	397.768	89,6
		<b>645.672</b>	<b>553.207</b>	<b>85,7</b>
<u>Obveze za kredite</u>				
Erste&Steiermärkische Bank d.d., Rijeka		94.302	446	0,47
Zagrebačka banka d.d., Zagreb		116.450	0	-
		<b>210.752</b>	<b>446</b>	<b>0,2</b>
	183	<b>856.424</b>	<b>553.653</b>	<b>64,6</b>
<u>Obveze za robne i ostale zajmove</u>				
Obveze za zajmove u zemlji		12.000	12.000	100,0
Obveze po kreditnim karticama		33.245	28.878	86,9
	186	<b>45.245</b>	<b>40.878</b>	<b>90,3</b>
<b>Ukupno</b>	<b>182</b>	<b>901.669</b>	<b>594.531</b>	<b>65,9</b>

/i/ Obveze s osnove financijskog leasinga

Ugovor o financijskom leasingu s društvom Porsche leasing d.o.o., Zagreb u iznosu od 41.812 eura sklopljen je 15. siječnja 2018. godine sa rokom otplate od 60 mjeseci.

Ugovor o financijskom leasingu s OTP leasing d.d., Zagreb u iznosu od 69.561 eura sklopljen je 21. studenog 2018. godine sa rokom otplate od 84 mjeseca. Plaćeno je učešće od 16.735 eura.

**7. Vlastiti izvori**

Vlastiti izvori jesu ostatak vrijednosti imovine nakon odbitka svih obveza i čine ih:

- vlastiti izvori, koje čine vlastiti izvori od osnivača i akumulirani izvori od poslovanja prethodnih razdoblja;
- rezultat poslovanja, kojeg čini razlika viška prihoda nad rashodima tekućeg razdoblja.

	AOP	Vlastiti izvori	Višak prihoda raspoloživ za sljedeće razdoblje	Ukupno
		HRK	HRK	HRK
<b>Stanje na dan 31. prosinca 2018.</b>	151	-	<b>2.078.567</b>	<b>2.078.567</b>
Višak prihoda tekuće godine	149	-	356.846	<b>356.846</b>
<b>Stanje na dan 31. prosinca 2019.</b>	154	-	<b>2.435.413</b>	<b>2.435.413</b>
Višak prihoda tekuće godine	149	-	4.978.818	<b>4.978.818</b>
<b>Stanje na dan 31. prosinca 2019.</b>	154	-	<b>7.414.231</b>	<b>7.414.231</b>

**8. Potencijalne obveze**

Prema informacijama zakonskih zastupnika na 31. prosinca 2020. godine protiv HVS nema sudskih sporova niti drugih potencijalnih obveza.

**9. Događaji nakon datuma Bilance**

Nakon datuma Bilance nije bilo događaja koji bi značajno utjecali na godišnje financijske izvještaje za 2020. godinu, koji bi, slijedom toga, trebali biti objavljeni.

**10. Odobrenje godišnjih financijskih izvještaja**

Godišnje financijske izvještaje usvojio je zakonski zastupnik i odobrio njihovo izdavanje dana 1. ožujka 2021. godine.

---

Mladen Drnasin, predsjednik



---

Perica Bukić, izvršni direktor

---

Renato Živković, glavni tajnik